

Аппарат полномочного представителя Президента Российской Федерации в Центральном федеральном округе



ИНФОРМАЦИОННО-СТАТИСТИЧЕСКИЙ ОБЗОР ОБРАЩЕНИЙ ГРАЖДАН, РАССМОТРЕННЫХ В ЦЕНТРАЛЬНОМ ФЕДЕРАЛЬНОМ ОКРУГЕ в 2025 году

Выпуск 2025



Количество поступивших обращений граждан в 2025 году

Региональные приёмные Президента Российской Федерации в Центральном федеральном округе

10118

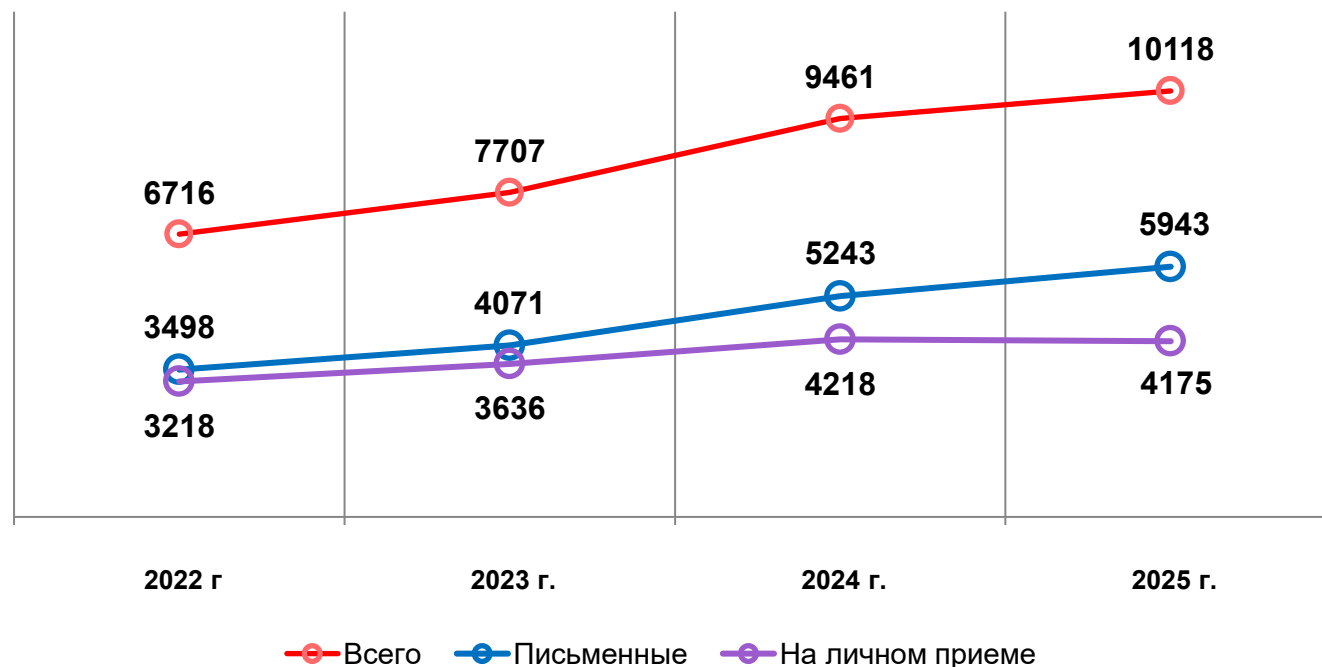
общее количество
обращений
граждан

5943

количество
письменных
обращений

4175

количество
обращений на
личном приеме



2025 г. к 2024 г. - + 6.9%



Распределение количества обращений граждан по видам и тематическим группам в 2025 году

Региональные приёмные Президента Российской Федерации в Центральном федеральном округе

10118

общее количество обращений

+6,9%

2025 год к 2024 году

Тематические разделы

Группы тем

Доля (%)



Оборона, безопасность, законность

3084 вопроса

+7,0%

Безопасность и охрана правопорядка

- 38,9%

Оборона (в т.ч. СВО)

- 27,0%



Государство, общество, политика

2090 вопросов

+7,2%

Гражданское право

- 45,9%

Основы государственного управления

- 41,8%



Социальная сфера

1856 вопросов

-6,3%

Социальное обеспечение и социальное страхование

- 44,3%

Здравоохранение. Физическая культура и спорт. Туризм

- 27,2%



Экономика

1754 вопроса

-2,4%

Хозяйственная деятельность

- 57,9%

Природные ресурсы и охрана окружающей природной среды

- 29,5%



Жилищно-коммунальная сфера

1334 вопроса

-15,8%

Содержание и обеспечение коммунальными услугами жилого фонда

- 68,3%

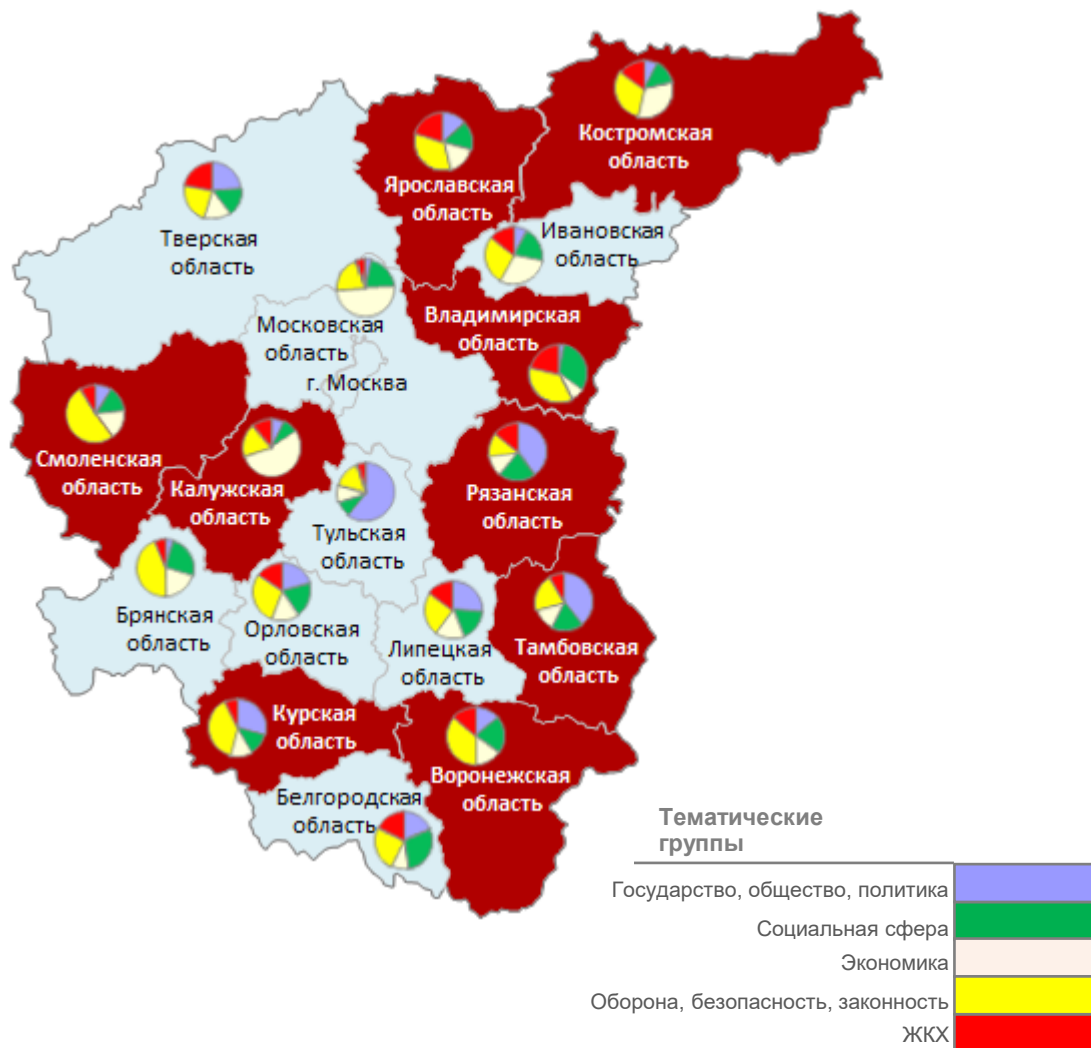
Обеспечение права на жилище

- 19,0%



Активность населения по количеству обращений и распределение вопросов в обращениях по тематическим группам в субъектах РФ в 2025 году

Региональные приёмные Президента Российской Федерации в Центральном федеральном округе



Число обращений на 10000 чел. населения

	2025	2024	2023
Курская область	10,62	9,69	5,12
Владимирская область	6,88	6,16	5,68
Смоленская область	6,27	5,48	6,84
Воронежская область	6,24	5,75	4,18
Костромская область	6,16	8,27	7,89
Тамбовская область	5,26	3,90	3,38
Ярославская область	5,08	6,68	5,49
Рязанская область	5,01	3,59	1,31
Калужская область	4,87	3,21	2,98
Среднее значение	4,81	4,57	3,77
Тульская область	4,40	1,95	1,74
Тверская область	4,37	5,16	5,02
Липецкая область	4,35	4,43	2,97
Орловская область	4,22	4,65	4,11
Ивановская область	4,06	4,70	3,95
Брянская область	1,94	2,12	1,99
Белгородская область	1,80	1,67	1,22
Московская область	0,24	0,28	0,28
г. Москва	0,00	0,00	0,00



Сравнительная таблица обращений граждан, поступивших в приемные Президента Российской Федерации в ЦФО в 2025 году

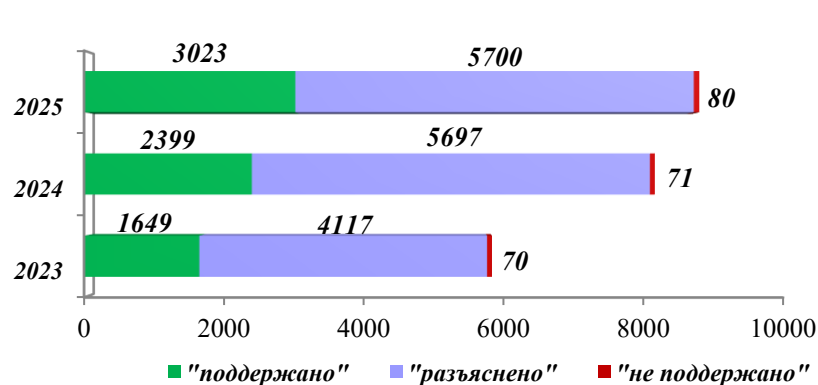
Региональные приёмные Президента Российской Федерации в Центральном федеральном округе

2025/ 2024		2025	2024	2023
	Всего по ЦФО	10118	9461	7707
	<i>в том числе</i>			
	Белгородская область	278	257	188
	Брянская область	243	266	250
	Владимирская область	978	875	808
	Воронежская область	1455	1340	975
	Ивановская область	426	493	414
	Калужская область	490	323	300
	Костромская область	406	545	520
	Курская область	1189	1085	573
	Липецкая область	505	515	345
	Московская область	168	200	199
	Орловская область	327	361	319
	Рязанская область	573	411	150
	Смоленская область	611	534	667
	Тамбовская область	566	419	364
	Тверская область	583	688	670
	Тульская область	674	299	267
	Ярославская область	646	850	698



Результаты рассмотрения обращений граждан в 2025 году

Региональные приёмные Президента Российской Федерации в Центральном федеральном округе



в т.ч. "меры
приняты"
1446

